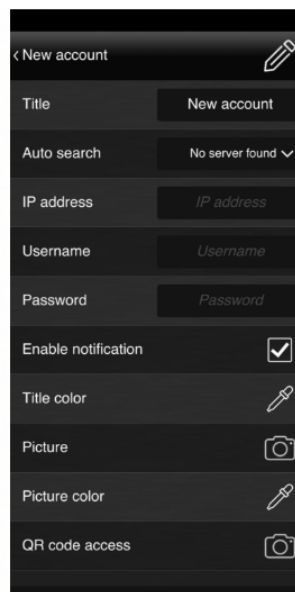



Scarica l'App Giove iCONTROL da  
Android Play Store o Apple Store

Premere il tasto + per aggiungere un nuovo progetto



**Title:** nome del progetto (facoltativo)  
**IP address:** indirizzo IP del FREECONTROL, impostato in precedenza  
**Username:** admin  
**Password:** password

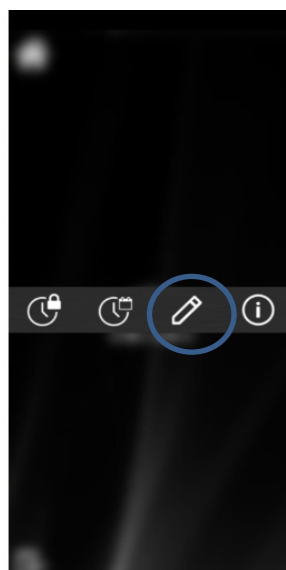

Una volta impostati tutti i valori, premere la freccia indietro (in alto a sinistra) per salvare le modifiche e tornare alla schermata precedente.

Per cambiare i nomi delle zone, tenere premuta la "casetta" in alto a sinistra

Si apre la seguente schermata. Fare click sulla matita

Appare un simbolo al fianco di ogni zona. Per cambiare il nome, cliccare sulla matita della zona da modificare.

Digitare il nome desiderato



Una volta impostati i nomi, tenere premuto la casetta in alto a sinistra finchè non torna bianca.

**N.B.:** le modifiche dei nomi sono univoche per ogni singolo dispositivo che deve controllare l'impianto.